



Zusammenstellung:
42 / 82
Bezug:
24 Q2 Fashion grey

mit Metall-Kufen wahlweise in
Edelstahloptik gebürstet oder
Anthrazit pulverbeschichtet

CUMULY *comfort.*

- mit Cumuly-Beschlag = 4050
- mit Wallfree-Beschlag = 4051

4051



Variante 42
mit elektrischer Wallfree-Funktion in jedem Sitz,
LED-Beleuchtung und USB-Anschluss

elektrischen Varianten können
optional auch mit außenliegendem
Akku betrieben werden.


Typenplan 4051

Zusatzausstattung für alle elektrischen Varianten:

- el. Kopfteilverstellung
- el. Sitzneigungsverstellung
- el. Herz-Waage-Verstellung (nicht mit Sitzneigungsverstellung kombinierbar)

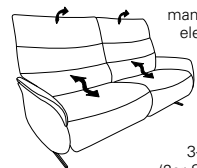


Sofas fester Sitz



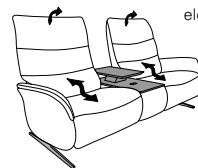
12
3-Sitzer
(2er Sitzteilung)
B/T/H: 197/90/107

Sofas mit Cumuly-Comfort-Funktion



manuell oder elektrisch
82
3-Sitzer
(2er Sitzteilung)
B/T/H: 197/90/107

Sofas mit Zwischentisch

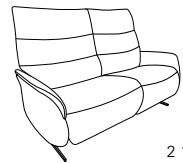


elektrisch
42
2 1/2-Sitzer
LED-Beleuchtung
USB-Anschluss
B/T/H: 198/90/107

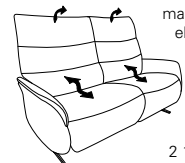
Ablagekissen für Zwischentisch



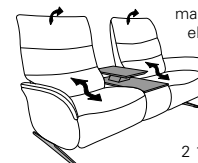
passend zu den Varianten 41, 42
94
B/T/H: 34/53/5



11
2 1/2-Sitzer
B/T/H: 160/90/107




manuell oder elektrisch
81
2 1/2-Sitzer
B/T/H: 160/90/107



manuell oder elektrisch
41
2 1/2-Sitzer
B/T/H: 198/90/107



10
2-Sitzer
B/T/H: 140/90/107



manuell oder elektrisch
80
2-Sitzer
B/T/H: 140/90/107

Rücken

Sitz
wahlweise in

Rückenspann-
teil „echt“

Hoch-
lehner

sichtbare Holzteile
wahlweise in:

bei allen elektrischen
Elementen ist ein
Akku-Betrieb
möglich!

superlastic *superlastic soft* *superlastic med* *superlastic plus*
Federkern



43 Buche (Farbe lt. Beiztonkarte)
58 Wildeiche (Beizton 017, 617, 681)