



NACHHALTIG UND
UMWELTBEWUSST



5 JAHRE GARANTIE



ZERTIFIZIERTE
QUALITÄT



MADE IN GERMANY

MATRIX 100

INDIVIDUELL PLANBARES SCHWEBE- UND DREHTÜRENSYSTEM
SLIDING AND HINGED DOOR SYSTEM FOR INDIVIDUAL CUSTOMIZATION

UNZÄHLIGE
KOMBINATIONEN-
MÖGLICHKEITEN
.....
COUNTLESS
WAYS TO MIX
AND MATCH



Made in
Germany



Allianz für
Entwicklung
und Klima



www.express-moebel.com

INDIVIDUELLES PLANEN MIT
INDIVIDUAL PLAN WITH

MATRIX 100



Hier haben Sie die freie Auswahl. Gestalten Sie Ihren Schrank nach Ihren Bedürfnissen. Vielseitige Zusammenstellungen mit unserem variablen Baukasten-Prinzip.

The choice is yours. Design your wardrobe to meet your needs. Our modular principle offers you a wide range of versatile combinations.

Viele Möglichkeiten - Ein Programm • Many options - One program

PROGRAMMÜBERSICHT

SCHWEBETÜRENSCHRÄNKE

- 12 Frontausführungen
- 4 Materialien
Dekor, Lack, Glas, Mattglas, Spiegel
- 3 Griffleistenfarben
- Flexibles Frontdesign
- 2 Höhen - 216/236 cm
- 9 Breiten - 150/175/200/225/250/275/300/350/400 cm
- 2 Korpustiefen - 38/58 cm

DREHTÜRENSCHRÄNKE

- 14 Frontausführungen
- 4 Materialien
Dekor, Lack, Glas, Mattglas, Spiegel
- 4 Griffe
- Planung mit Schubkästen
- Flexibles Frontdesign
- 2 Höhen - 216/236 cm
- Ab Breite 50 cm in 25 cm Schritten
endlos planbar
- 2 Korpustiefen - 38/58 cm

PROGRAMME OVERVIEW

SLIDING DOOR WARDROBES

- 12 front versions
- 4 materials
decor, lacquer, glass, frosted glass, mirror
- 3 colours for handle fittings
- Flexible front design
- 2 heights - 216/236 cm
- 9 widths - 150/175/200/225/250/275/300/350/400 cm
- 2 Body depths - 38/58 cm

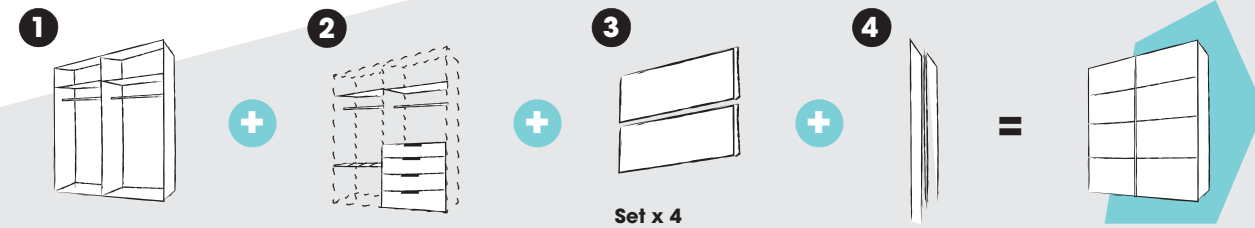
HINGED DOOR WARDROBES

- 14 front versions
- 4 materials
decor, lacquer, glass, frosted glass, mirror
- 4 handles
- Planning with drawers
- Flexible front design
- 2 heights - 216/236 cm
- From width 50 cm, **unlimited customization** in 25 cm increments
- 2 Body depths - 38/58 cm

PLANEN SIE IHREN KLEIDERSCHRANK GANZ NACH IHREN WÜNSCHEN
YOUR WARDROBE – JUST THE WAY YOU WANT IT

PLANUNGSLOGIK // PLANNING LOGIC

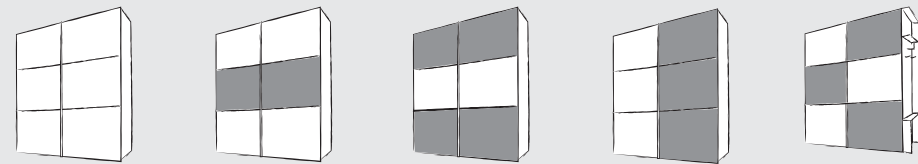
SCHWEBETÜRENSCHRÄNKE // SLIDING DOOR WARDROBES



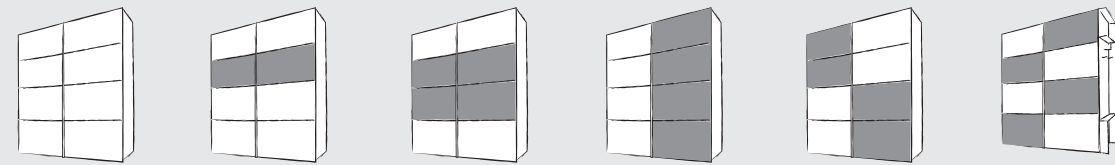
- 1 Korpus // Carcass
- 2 Zubehör // Accessories
- 3 Paneele // Panels
- 4 Montage-Set // Assembly set

KOMBINATIONSMÖGLICHKEITEN // POSSIBLE COMBINATIONS

3-Paneeloptik // 3-panel style



4-Paneeloptik // 4-panel style



GRIFFLEISTEN // HANDLE FITMENTS



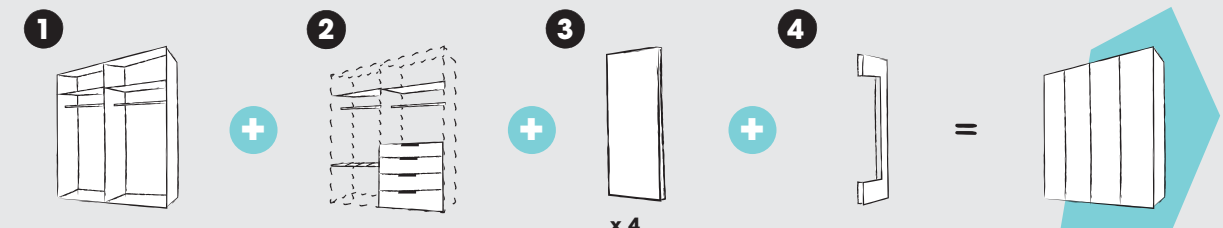
OPTIONAL
WÄHLBAR
AS OPTION

- 1 Griffleiste alu-matt // Handle fitment frosted aluminium
- 2 Griffleiste chrom // Handle fitment chrome
- 3 Griffleiste schwarz // Handle fitment black



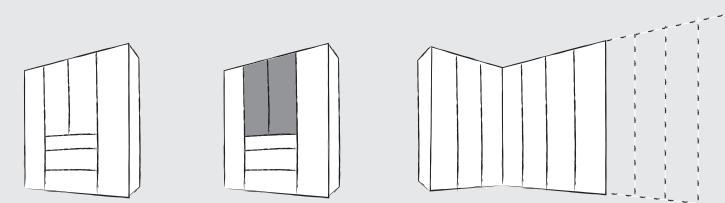
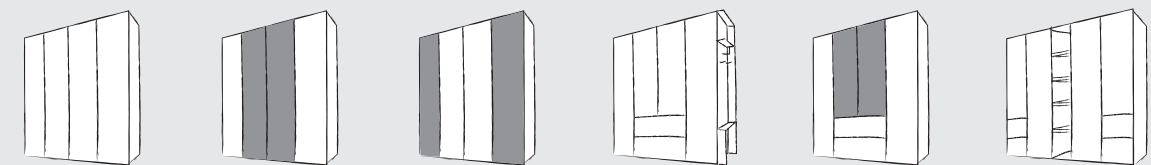
PLANUNGSLOGIK // PLANNING LOGIC

DREHTÜRENSCHRÄNKE // HINGED DOOR WARDROBES



- 1 Korpus // Carcass
- 2 Zubehör // Accessories
- 3 Drehtüren, Schubkästen in Front, Sonderelemente // Hinged doors, front with drawers, special units
- 4 Griffe // Handles

KOMBINATIONSMÖGLICHKEITEN // POSSIBLE COMBINATIONS



ENDLOS
PLANBAR
UNLIMITED
CUSTOMIZATION

GRIFFE UND GRIFFLEISTEN // HANDLES AND HANDLE FITMENTS



- 1 Knopfgriff Antik-Silber ca. 3 cm // Door knob antique silver approx. 3 cm
- 2 Winkelgriff kurz alu-matt ca. 25 cm // Angled handle short frosted aluminium approx. 25 cm
- 3 Winkelgriff kurz chrom ca. 25 cm // Angled handle short chrome approx. 25 cm
- 4 Winkelgriff kurz schwarz ca. 25 cm // Angled handle short black approx. 25 cm
- 5 Metallbügelgriff alu-matt ca. 22 cm // Curved metal handle frosted aluminium approx. 22 cm
- 6 Winkelgriff lang alu-matt ca. 104 cm // Angled handle long frosted aluminium approx. 104 cm
- 7 Winkelgriff lang chrom ca. 104 cm // Angled handle long chrome approx. 104 cm
- 8 Winkelgriff lang schwarz ca. 104 cm // Angled handle long black approx. 104 cm
- 9 Stangengriff alu-matt ca. 23/117 cm // Rail handle frosted aluminium approx. 23/117 cm
- 10 Stangengriff chrom ca. 23/117 cm // Rail handle chrome approx. 23/117 cm

UNSER SYSTEM –
IHRE FREIHEIT
OUR SYSTEM – YOUR
FREEDOM PLANNING
LOGIC

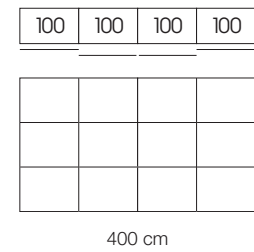
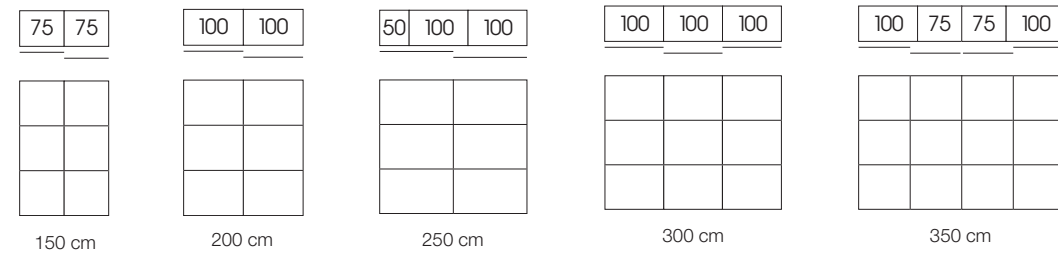
AUSZUG PLANUNGSBEISPIELE A FEW PLANNING EXAMPLES

SCHWEBETÜRENSCHRÄNKE // SLIDING DOOR WARDROBES

Dekor/Lack/Glas/Mattglas/Spiegel – alle Fronten/Paneele kombinierbar
Decor/lacquer/glass/frosted glass/mirror – all fronts/panels can be combined

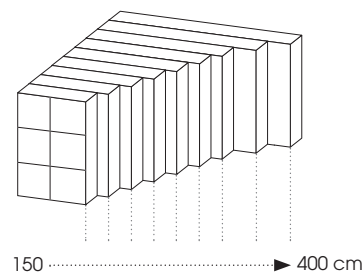
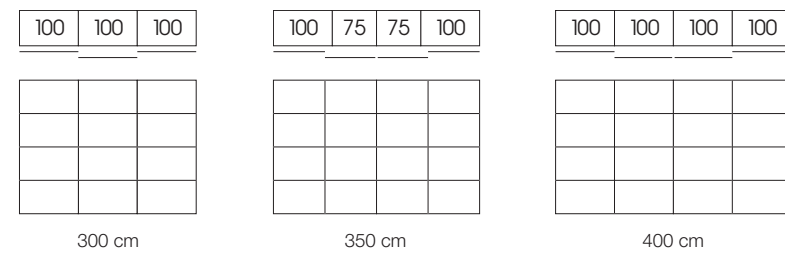
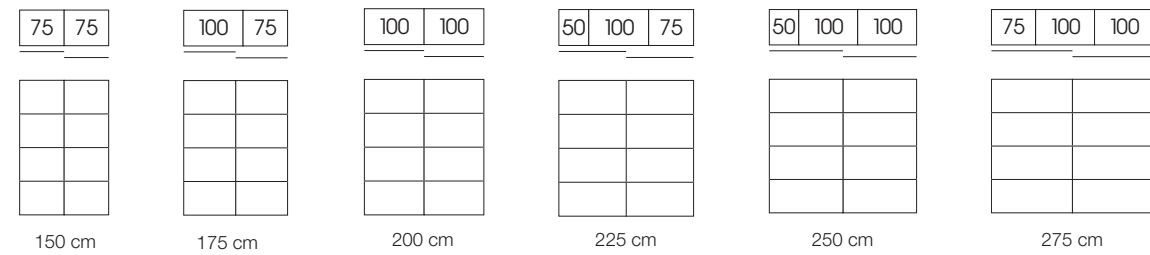
3-Paneeloptik // 3-panel style

Höhen: 216/236 cm, Breiten: 150/200/250/300/350/400 cm, Korpustiefen: 38/58 cm
Heights: 216/236 cm, widths: 150/200/250/300/350/400 cm, body depths: 38/58 cm



4-Paneeloptik // 4-panel style

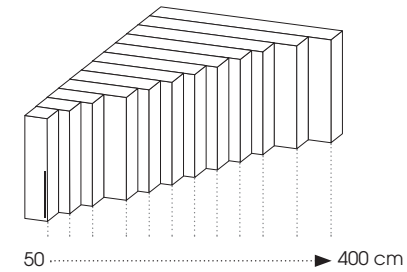
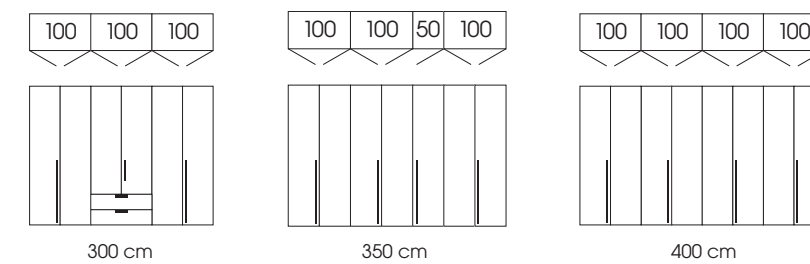
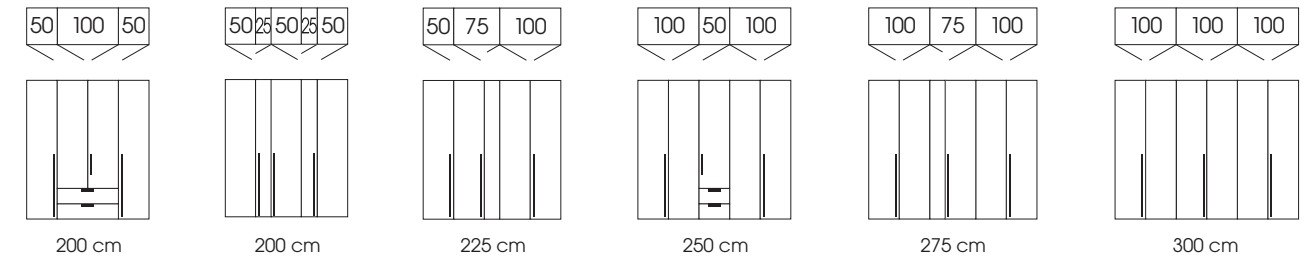
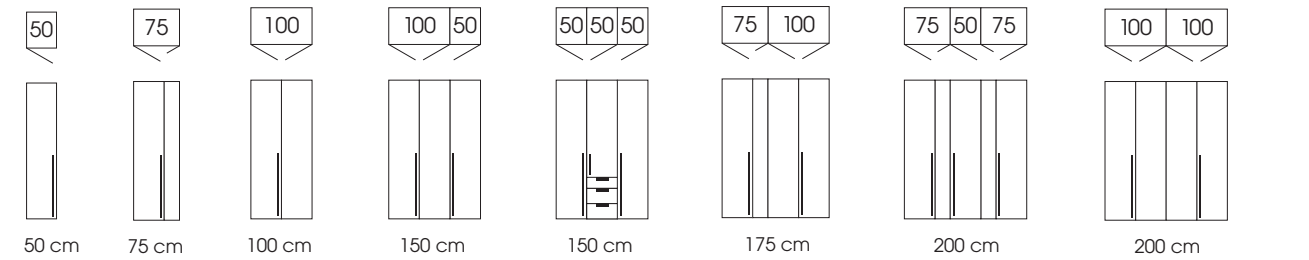
Höhen: 216/236 cm, Breiten: 150/175/200/225/250/275/300/350/400 cm, Korpustiefen: 38/58 cm
Heights: 216/236 cm, widths: 150/175/200/225/250/275/300/350/400 cm, body depths: 38/58 cm



DREHTÜRENSCHRÄNKE // HINGED DOOR WARDROBES

Dekor/Lack/Glas/Mattglas/Spiegel
Decor/Lack/Glas/Mattglas/Spiegel

Höhe: 216 cm, Breite 50 cm in 25 cm Schritten endlos planbar, Korpustiefen: 38/58 cm
Height: 216 cm, from width 50 cm, unlimited customization in 25 cm increments, body depths: 38/58 cm
Höhe: 236 cm, Breite 50 cm in 25 cm Schritten endlos planbar, Korpustiefe: 58 cm
Height: 236 cm, from width 50 cm, unlimited customization in 25 cm increments, body depth: 58 cm




TÜRANSCHLAG RECHTS
UND LINKS MÖGLICH
DOOR HINGES CAN BE
MOUNTED RIGHT
AND LEFT

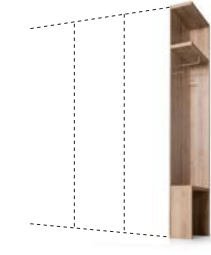
Sonderelemente • Special units



Eckelement //
Corner unit



Regal //
Shelf unit



Anbau-Garderobe //
Add-on coat rack

FÜR JEDE
RAUMSITUATION
FOR EVERY
ROOM SITUATION

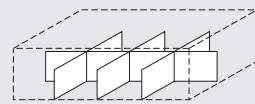
GESTALTEN SIE IHRE FRONT DESIGN YOUR FRONT

KORPUS- UND FRONTFARBEN // BODY AND FRONT COLOURS



*nur als Frontfarbe erhältlich // only available as front colours

ZUBEHÖR // ACCESSORIES



Mehr Ordnung • More organization

Schubkastenunterteilung mit 4 Fächern für B 50 cm.
Schubkastenunterteilung mit 8 Fächern für B 100 cm.

Drawer divider with 4 compartments for unit width 50 cm
Drawer divider with 8 compartments for unit width 100 cm

PLANUNGSBEISPIELE für die EINRICHTUNG

Weitere Zubehörausstattung finden Sie in unserem umfangreichen Zubehör-Sortiment.

We offer an extensive range of further accessories for you to choose from.



PLANNING EXAMPLES for FURNISHING



INDIVIDUELLE TÜRGESTALTUNG // INDIVIDUAL DOOR DESIGN



- Landhaustür in Polarweiß
- Klarglastür mit Rahmen Polarweiß
- Mattglastür mit Rahmen Polarweiß

- Country house door in polar white
- Clear glass door with frame in polar white
- Frosted glass door with frame in polar white



- Individuelle Türgestaltung durch 4 mitgelieferte Quersprossen-Sets pro Tür
- Unzählige Möglichkeiten

- Individual door design with 4 supplied sets of lattice bars per door
- Countless possibilities

Kombinationsmöglichkeiten • Possible combinations



BEISPIELE KOMBINATIONSMÖGLICHKEITEN
EXAMPLES OF POSSIBLE COMBINATIONS

SIE PLANEN -
WIR LIEFERN

YOU PLAN -
WE DELIVER





*DAS ZEICHNET EXPRESS MÖBEL AUS:
THIS IS WHAT EXPRESS MÖBEL STANDS FOR:*



NACHHALTIG UND UMWELTBEWUSST
SUSTAINABLE AND ENVIRONMENTALLY FRIENDLY



ZERTIFIZIERTE QUALITÄT
CERTIFIED QUALITY



5 JAHRE GARANTIE
5 YEAR GUARANTEE



MADE IN GERMANY

