

IHR OMEGA KONFIGURATOR

YOUR OMEGA CONFIGURATOR

Wer die Wahl hat ...

Um Ihnen die individuelle Zusammenstellung Ihres OMEGA-Systemmöbels zu erleichtern, hier eine Übersicht der Optionen.

Spoilt for choice ...

To make the individual composition of your OMEGA modular furniture easier for you, here is an overview of the options.

5 Sitzbreiten

In Zehn-Zentimeter-Schritten werden die Sitzkissen breiter: 60, 70, 80, 90 oder 100 cm. Dazu noch die elegante, extrabreite Liege mit Sitzkissen in 120 cm Breite. OMEGA passt wirklich jedem.

5 seat widths

The seat cushions get wider in increments of ten centimetres: 60, 70, 80, 90 or 100 cm. There is also the elegant lounge with an outside seat cushion 120 cm wide. OMEGA really suits anyone.

2 Sitztiefen

54 oder 57 cm

3 cm Unterschied, das klingt nicht nach viel, hat aber große Auswirkungen auf den Sitzkomfort.

2 seat depths

54 or 57 cm

3 cm difference, that doesn't sound like much, but has a major impact on sitting comfort.

6 Seitenteile

bodenfrei

Optik und Komfort zugleich: Wählen Sie aus 4 kubischen und einem konischen Seitenteil sowie einer Flexarmlehne.

6 side parts

off the floor

Visual appearance and comfort at the same time: choose from 4 cubic and one conical side part and an adjustable armrest.

2 Sitzhöhen

43 oder 46 cm

Entspannt sitzen lässt sich nur auf gut angepassten Sitzmöbeln. Am besten, Sie probieren den Unterschied direkt einmal aus ...

2 seat heights

43 or 46 cm

You can only relax on well-adjusted seating furniture. Ideally, you should try the difference out directly ...

5 Füße

Ein eleganter Winkelfuß, ein klassischer Rundrohrfuß, eine Kufe sowie ein Holz- und ein Metallfuß stehen in verschiedenen Oberflächen zur Auswahl.

5 types of feet

The choice of feet consists of elegant angled feet, classic tubular feet, runners as well as wooden and metal feet in various finishes.



Bezugsvielfalt

Wählen Sie aus insgesamt mehr als 400 verschiedenen Farben in den unterschiedlichsten Qualitäten – sei es Leder, Stoff oder Mikrofaser.



Variety of coverings

Choose from a total of more than 400 different colours in different materials – including leather, fabric or microfibre.

2 Nahtvarianten

Standardnaht oder effektvoller Zierstich als traditionelles, handwerkliches Detail und Zeichen besonderer Produktqualität: jeweils Ton in Ton oder in einer von 8 attraktiven Kontrastfadenfarben für Sie gefertigt.

2 stitching options

Standard stitching or impressive decorative stitching are proof of the outstanding quality and traditional craftsmanship, each either done tone on tone or in one of 8 attractive contrasting thread colours.

6 Seitenteile bodennah

Wie die bodenfreien Pendants tragen auch sie entscheidend zum Look des Sitzmöbels bei – bodennah wirken sie eher zeitlos-klassisch, bodenfrei dagegen filigran-leicht.

6 side parts ground-based

Like their off-the-floor counterparts, they make a decisive contribution to the look of the seating furniture – here timeless and classical, but delicate and light-weight off-the-floor.

3 Sitzqualitäten

Klassisch mit Federkern, leger und supersoftig oder elastisch mit Boxspring-Federung, die Sie vielleicht aus hochwertigen Hotelbetten kennen.

3 seat qualities

Traditional with a spring core, casual and super soft or elastic with boxspring suspension, which you may be familiar with from high-quality hotel beds.

Zubehör

Mit praktischer Kopfstütze, verschiedenen Dekokissen, einer Leseleuchte oder dem integrierten Schubfach wird OMEGA sogar noch komfortabler (nicht im Bild).

Accessories

With a practical headrest, several sofa cushions, a reading light or the integrated drawer, OMEGA becomes even more comfortable (not illustrated).

IHR OMEGA KONFIGURATOR

WÄHLEN SIE GRUNDELEMENTE UND ERWEITERUNGEN, AUSGEHEND VON DER GEWÜNSCHTEN SITZBREITE

YOUR OMEGA CONFIGURATOR

CHOOSE BASIC ELEMENTS AND EXTENSIONS, STARTING WITH THE DESIRED SEAT WIDTH

WÄHLEN SIE AUS 5 SITZBREITEN
PLUS 120 CM
CHOOSE FROM 5 SEAT WIDTHS
PLUS 120 CM

SESSEL
ARMCHAIRS



EINZELSOFAS
SINGLE SOFAS



EINZELSOFAS ASYMMETRISCH
MIT BLOCKABSCHLUSS
ARMLEHNE LINKS ODER RECHTS
SINGLE SOFAS, ASYMMETRICAL WITH
BLOCK ENDING, ARMREST LEFT OR RIGHT



60 cm

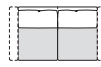


BW 60

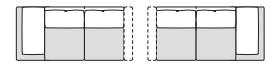


BW 120

70 cm

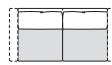


BW 140

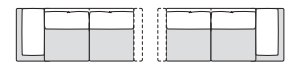


BW 190

80 cm

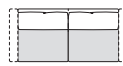


BW 160

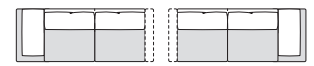


BW 210

90 cm



BW 180

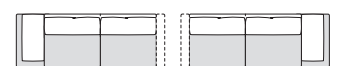


BW 230

100 cm



BW 200



BW 250

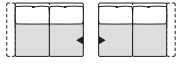
**ANBAUELEMENTE MIT ARMLEHNE
LINKS ODER RECHTS**
ADD-ON ELEMENTS WITH ARMREST
LEFT OR RIGHT



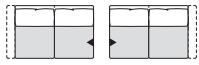
**ANBAUELEMENTE MIT SCHUBFACH
ARMLEHNE LINKS ODER RECHTS**
ADD-ON ELEMENTS WITH A DRAWER
ARMREST LEFT OR RIGHT



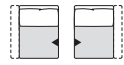
**ANBAUELEMENTE MIT HOCKER-
ABSCHLUSS LINKS ODER RECHTS**
ADD-ON ELEMENTS WITH
STOOL ENDING LEFT OR RIGHT



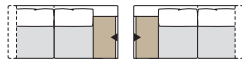
BW 120



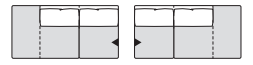
BW 140



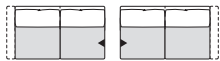
BW 70



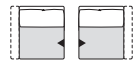
BW 185



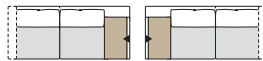
BW 190



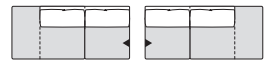
BW 160



BW 80



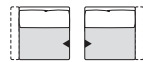
BW 205



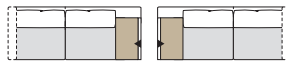
BW 210



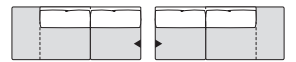
BW 180



BW 90



BW 225



BW 230



BW 200



BW 100



BW 245



BW 250

Alle Maße sind Zirkumaße in Zentimeter. Armteile sind exemplarisch mit 15 cm Breite dargestellt. Die Kombination von zwei Anbauelementen nebeneinander ist konstruktiv bedingt nicht möglich. Sie können angebaut werden an Zwischenelemente, Liegen, Anbauecken, Eckteile. Zur Planung verwenden Sie auch den beiliegenden Planungsbogen.

ANBAUELEMENTE MIT BLOCKABSCHLUSS LINKS ODER RECHTS
ADD-ON ELEMENTS WITH BLOCK ENDING LEFT OR RIGHT



ZWISCHENELEMENTE OHNE ARMLEHNE
MIDDLE ELEMENTS WITHOUT ARMREST



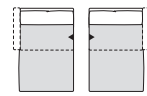
LIEGEN MIT ARMLEHNE LINKS ODER RECHTS
RECLINERS WITH ARMREST LEFT OR RIGHT



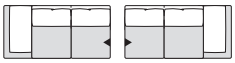
Seitenansicht
side view

Sitzbreite
Seat width

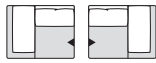
120 cm



BW 120 TD 187



BW 190



BW 120



BW 140



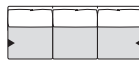
BW 210



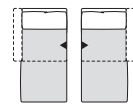
BW 130



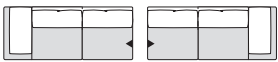
BW 160



BW 240



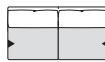
BW 80 TD 167



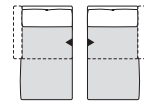
BW 230



BW 140



BW 180



BW 90 TD 167



BW 250



BW 150



BW 200

Mit Wunscharmlehne jeweils 6 Versionen bodennah und bodenfrei.
 Alle Breitenmaße sind angegeben ohne die Breite der jeweiligen Armlehne.
 Bitte addieren Sie daher für die **ARMLEHNEN 1 und 11** jeweils 12 cm,
 für die **ARMLEHNEN 2, 12, 4 und 14** jeweils 15 cm, für die **ARMLEHNEN**
3, 13, 5 und 15 jeweils 25 cm, für die **FLEXARMLEHNEN 6 und 16**
 jeweils min. 16 cm.

There are 6 off-the-floor and 6 ground-based versions for your **chosen armrest**. All the widths are given minus the width of the respective armrest. Therefore, please add 12 cm for **ARMRESTS 1 and 11**; 15 cm for **ARMRESTS 2, 12, 4 and 14**; 25 cm for **ARMRESTS 3, 13, 5 and 15**; 16 cm for the **ADJUSTABLE ARMRESTS 6 and 16**.

ECKELEMENT
CORNER ELEMENT



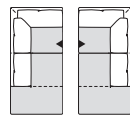
ANBAUECKEN MIT HOCKER-ABSCHLUSS LINKS ODER RECHTS
ADD-ON CORNERS WITH STOOL ENDING LEFT OR RIGHT



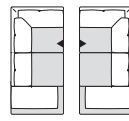
ANBAUECKEN MIT BLOCK-ABSCHLUSS LINKS ODER RECHTS
ADD-ON CORNERS WITH BLOCK ENDING LEFT OR RIGHT



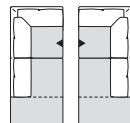
HOCKER
STOOLS



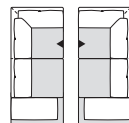
BW 192



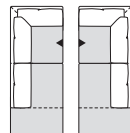
BW 192



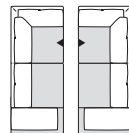
BW 212



BW 212



BW 232



BW 232



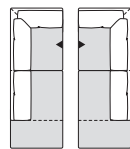
BW 80 TD 60



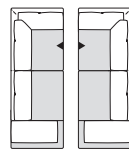
BW 160 TD 60



BW 113



BW 252



BW 252



BW 90 TD 90

BODENFREI ODER BODENNAH – WÄHLEN SIE DIE ARMLEHNE

ALLE PREISGLEICH

OFF THE FLOOR OR GROUND-BASED – CHOOSE THE ARMREST

ALL IDENTICAL IN PRICE

ARMLEHNE BODENFREI ARMREST OFF THE FLOOR



ARMLEHNE 1
ARMREST 1
konisch
conical



65

BW 12

ARMLEHNE 2
ARMREST 2
hoch/schmal
high/small



65

BW 15

ARMLEHNE 3
ARMREST 3
hoch/breit
high/wide



65

BW 25

ARMLEHNE 4
ARMREST 4
niedrig/schmal
low/small



55

BW 15

ARMLEHNE 5
ARMREST 5
niedrig/breit
low/wide



55

BW 25

ARMLEHNE 6
ARMREST 6
flexibel
flexible



min. 55
max. 65

BW min. 16 / max. 27

ARMLEHNE BODENNAH ARMREST GROUND-BASED



ARMLEHNE 11
ARMREST 11
konisch
conical



65

BW 12

ARMLEHNE 12
ARMREST 12
hoch/schmal
high/small



65

BW 15

ARMLEHNE 13
ARMREST 13
hoch/breit
high/wide



65

BW 25

ARMLEHNE 14
ARMREST 14
niedrig/schmal
low/small



55

BW 15

ARMLEHNE 15
ARMREST 15
niedrig/breit
low/wide



55

BW 25

ARMLEHNE 16
ARMREST 16
flexibel
flexible



min. 55
max. 65

BW min. 16 / max. 27

IHR OMEGA KONFIGURATOR

WÄHLEN SIE AUS 5 FUSSFORMEN FÜR BODENFREIE ARMLEHNEN UND ELEMENTE

ALLE PREISGLEICH


YOUR OMEGA CONFIGURATOR

CHOOSE FROM 5 LEG SHAPES FOR ALL ARMRESTS AND ELEMENTS OFF THE FLOOR

ALL IDENTICAL IN PRICE


**FUSS 1:
GRAZILER WINKELFUSS
FOOT 1:
DELICATE ANGLED FOOT**

in 4 Ausführungen:
Metall pulverbeschichtet hochglanz-schwarz, Metall bronze lackiert, Aluminium matt (satinert), Aluminium glänzend (poliert)
in 4 versions:
metal powder-coated in high-gloss black, shiny metal painted bronze, matt aluminium (satined), aluminium shiny (polished)



**FUSS 2:
RUNDROHRFUSS
FOOT 2:
ROUND TUBULAR FOOT**

in 4 Ausführungen:
Metall schwarz matt lackiert, Metall bronze lackiert, Aluminium matt (satinert), Aluminium glänzend (poliert)
in 4 versions:
metal black matt lacquered, shiny metal painted bronze, matt aluminium (satined), aluminium shiny (polished)



**FUSS 3:
KUFE IN ELLIPSENFORM
FOOT 3:
RUNNER WITH AN
ELLIPTICAL SHAPE**

in 3 Ausführungen:
Metall pulverbeschichtet hochglanz-schwarz, Metall chromglänzend, Metall nickel satinert (Edelstahloptik)
in 3 versions:
metal powder-coated in high-gloss black, shiny chrome metal, satin nickel metal (stainless steel appearance)



**FUSS 5:
HOLZFUSS MASSIV
FOOT 5:
SOLID WOODEN FOOT**

in 4 Ausführungen:
Eiche (geölt), Kernbuche (geölt), Nussbaum (geölt), Buche P11 wenge (lackiert)
in 4 versions:
oak (oiled), beech heartwood (oiled), walnut (oiled), beech P11 wenge (lacquered)



**FUSS 6:
KOMPAKTER WINKELFUSS
FOOT 6:
COMPACT ANGLED FOOT**

in 1 Ausführung:
Metall nickel satinert (Edelstahloptik)
in 1 version:
satin nickel metal (stainless steel appearance)



IHR OMEGA KONFIGURATOR

IHR OMEGA KONFIGURATOR WÄHLEN SIE SITZHÖHE UND -TIEFE SITZTIEFENPOLSTER OPTIONAL

YOUR OMEGA CONFIGURATOR

YOUR OMEGA CONFIGURATOR CHOOSE SEAT HEIGHT AND DEPTH SEAT DEPTH PAD AS AN OPTION


SITZHÖHE

reguliert über die
Höhe der Füße
bzw. Armlehnen


SEAT HEIGHT

regulated by
the height of
legs respective
armrests

STANDARDSITZHÖHE STANDARD SEAT HEIGHT



KOMFORTSITZHÖHE COMFORT SEAT HEIGHT



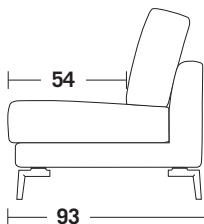
SITZTIEFE

reguliert über die Position
des Rückenkissens
bzw. der Rückenstärke
Gesamttiefe unverändert

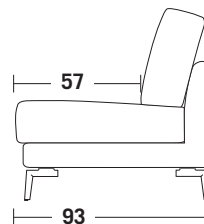
SEAT DEPTH

regulated by the position of
the back cushion respective
the back thickness
total depth unchanged

STANDARDSITZTIEFE STANDARD SEAT DEPTH



EXTRATIEF EXTRA DEEP



SITZTIEFENPOLSTER

Sitztiefenwechsel
damit auch innerhalb
eines Sofas möglich
ST 57 cm → ST 54 cm
ST 54 cm → ST 51 cm

SEAT DEPTH PAD

allows seat depth
adjustment also within
a sofa
SD 57 cm → SD 54 cm
SD 54 cm → SD 51 cm

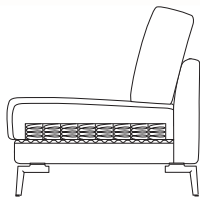


IHR OMEGA KONFIGURATOR

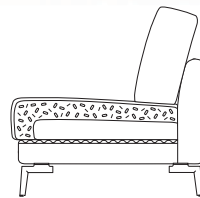
WÄHLEN SIE DEN KOMFORT: FEDERKERN, KOMFORTSOFT ODER BOXSPRING

YOUR OMEGA CONFIGURATOR

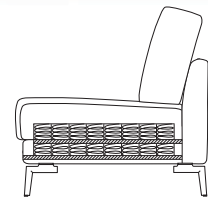
CHOOSE YOUR UPHOLSTERY: SPRING CORE, COMFORT SOFT OR BOXSPRING



FEDERKERN
SPRING CORE



KOMFORTSOFT (gegen Aufpreis)
COMFORT SOFT (against extra charge)



BOXSPRING (gegen Aufpreis)
BOXSPRING (against extra charge)

SITZKISSEN SEAT CUSHION

festgenäht (Standard) oder
lose (gegen Aufpreis)
fixed (standard) or
loose (against extra charge)

festgenäht (Standard) oder
lose (gegen Aufpreis)
fixed (standard) or
loose (against extra charge)

festgenäht (Standard) oder
lose (gegen Aufpreis)
fixed (standard) or
loose (against extra charge)

RÜCKENKISSEN BACK CUSHION

lose (Standard)
loose (standard)

lose (Standard)
loose (standard)

lose (Standard)
loose (standard)

POLSTERUNG UPHOLSTERY

leger/locker
casual/loose

besonders leger
particularly casual

leger/locker
casual/loose

HÄRTEGRAD LEVEL OF HARDNESS

fest
firm

weich
soft

medium (elastisch)
medium (elastic)

IHR OMEGA KONFIGURATOR


NAHTVERARBEITUNG AN ARMTEILEN UND ELEMENTEN MIT BLOCKABSCHLUSS

YOUR OMEGA CONFIGURATOR

SEAMS ON ARMRESTS AND ELEMENTS WITH BLOCK ENDING

LEDER: STANDARDNAHT


LEATHER: STANDARD STITCHING



Ton in Ton oder mit Kontrastfaden, Kontrastfadenfarbe frei wählbar
tone on tone or with contrasting thread, thread colour freely selectable

STOFF / MIKROFASER: STANDARDNAHT

FABRIC / MICROFIBRE: STANDARD STITCHING



materialbedingt geschlossene Naht bzw. Naht Ton in Ton
closed seam respective thread tone on tone depending on the material

LEDER: ZIERSTICH (GEGEN AUFPREIS)


LEATHER: DECORATIVE STITCHING (AGAINST EXTRA CHARGE)



Ton in Ton oder mit Kontrastfaden, Kontrastfadenfarbe frei wählbar
tone on tone or with contrasting thread, thread colour freely selectable

STOFF / MIKROFASER: ZIERSTICH (GEGEN AUFPREIS)

FABRIC / MICROFIBRE: DECORATIVE STITCHING (AGAINST EXTRA CHARGE)



Ton in Ton oder mit Kontrastfaden, Kontrastfadenfarbe frei wählbar
tone on tone or with contrasting thread, thread colour freely selectable

MÖGLICHE KONTRASTFADENFARBEN

POSSIBLE CONTRASTING COLOUR THREADS



0321
hellgrau
light grey



1222
beige
beige



0281
nougat
nougat



0415
grau
grey



1002
dunkelbraun
dark brown



4000
schwarz
black



0504
rot
red



0827
dunkelblau
dark blue

IHR OMEGA KONFIGURATOR
**ELEMENTABSCHLÜSSE
UND PRODUKTEXTRAS**

YOUR OMEGA CONFIGURATOR
**ELEMENT ENDINGS
AND PRODUCT EXTRAS**



HOCKERABSCHLUSS

offener Abschluss
geeignet für Flexablagen
immer auf Füßen

STOOL ENDING

with open ending
suitable for flexishelves
always with legs



BLOCKABSCHLUSS

mit Blockkissen (festgenäht)
immer auf Füßen

BLOCK ENDING

with block cushion (fixed)
always with legs



SCHUBFACH

fest integriert
Echtholz furnier: amerik. Nuss-
baum; Eiche in den Farben natur,
P11 (wenge) oder schwarz;
Asteiche natur oder gekalkt

DRAWER

integrated component
genuine wood veneer: American
walnut; oak in the colours natural
oak, P11 (wenge) or black, knob
oak natural or chalked



LED-LESELEUCHE

möglich bei Elementen mit
Schubfach oder Blockabschluss
fest integriert
nachträgliche Montage nicht
möglich

LED READING LIGHT

available with all elements
with drawer or block ending
integrated component
subsequent assembly not possible



KOPFSTÜTZE

einsteckbar und
frei zu positionieren durch
Metallbügel: chromglänzend,
nickel satiniert (Edelstahl optik)
oder pulverbeschichtet hoch-
glanz-schwarz

HEADREST

insertable to be freely positioned
with metal bracket: shiny chrome,
nickel satined (stainless steel
optics) or powder-coated high
gloss black



KOPFSTÜTZE MIT FUNKTION

zusätzlich durch einen
integrierten Rasterbeschlag
in verschiedene Positionen
nach vorn zu verstellen

FUNCTIONAL HEADREST

with additionally integrated
catch mechanism that allows
the adjustment in different
forward positions