



Bezug: Z85/26 eucalyptus



## olivia

24670

### Der Herzschlag des Raumes.

**oliva** 24670 ist weit mehr als nur ein Möbelstück - sie ist der Herzschlag des Raumes. Die Sitztiefenverstellung passt sich Ihren Bedürfnissen an, sodass Sie entweder aufrecht sitzen oder sich gemütlich zurücklehnen können. Die optionale Kopfstützen- und Seitenteilverstellung bieten zusätzlichen Komfort, ob Sie nun allein entspannen oder sich in der großen Kuschelecke zusammenrollen möchten - die für Familienmomente oder ruhige Abende zu zweit wie geschaffen ist. Die Metallkufen oder -füße sind in verschiedenen Farben erhältlich und runden das Design ab.

## SOFAS



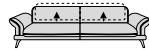
**NL70**  
Sofa mit Sitztiefenverstellung

**198/107/85/43**  
**Kopfstützenverstellg. = KV2**  
(Mehrpreis)  
**Seitenteilverstellg. = SV2** (Mehrpreis)



**NL80**  
Sofa groß mit Sitztiefenverstellung

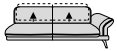
**218/107/85/43**  
**Kopfstützenverstellg. = KV2**  
(Mehrpreis)  
**Seitenteilverstellg. = SV2** (Mehrpreis)



**NL90**  
Sofa groß mit Sitztiefenverstellung

**238/107/85/43**  
**Kopfstützenverstellg. = KV2**  
(Mehrpreis)  
**Seitenteilverstellg. = SV2** (Mehrpreis)

## ELEMENTE MIT SEITENTEIL RECHTS



**NL70R**  
Sofa mit Seitenteil mit Sitztiefenverstellung

**169/107/85/43**  
**Kopfstützenverstellg. = KV2**  
(Mehrpreis)  
**Seitenteilverstellg. = SV1** (Mehrpreis)



**NL80R**  
Sofa groß mit Seitenteil mit Sitztiefenverstellung

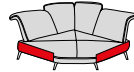
**189/107/85/43**  
**Kopfstützenverstellg. = KV2**  
(Mehrpreis)  
**Seitenteilverstellg. = SV1** (Mehrpreis)



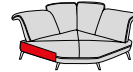
**NL90R**  
Sofa groß mit Seitenteil mit Sitztiefenverstellung

**209/107/85/43**  
**Kopfstützenverstellg. = KV2**  
(Mehrpreis)  
**Seitenteilverstellg. = SV1** (Mehrpreis)

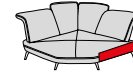
## ECKELEMENTE



**W130K**  
Kuschelecke mittig ohne Sitztiefenverstellung zerlegt geliefert  
**167/167/94/43**  
**Kopfstützenverstellg. = KV2**  
(Mehrpreis)

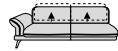


**W130R**  
Kuschelecke rechts oder links ohne Sitztiefenverstellung zerlegt geliefert  
**167/170/94/43**  
**Kopfstützenverstellg. = KV2**  
(Mehrpreis)



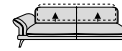
**W130L**  
Kuschelecke rechts oder links ohne Sitztiefenverstellung zerlegt geliefert  
**167/170/94/43**  
**Kopfstützenverstellg. = KV2**  
(Mehrpreis)

## ELEMENTE MIT SEITENTEIL LINKS



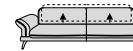
**NL70L**  
Sofa mit Seitenteil mit Sitztiefenverstellung

**169/107/85/43**  
**Kopfstützenverstellg. = KV2**  
(Mehrpreis)  
**Seitenteilverstellg. = SV1** (Mehrpreis)



**NL80L**  
Sofa groß mit Seitenteil mit Sitztiefenverstellung

**189/107/85/43**  
**Kopfstützenverstellg. = KV2**  
(Mehrpreis)  
**Seitenteilverstellg. = SV1** (Mehrpreis)



**NL90L**  
Sofa groß mit Seitenteil mit Sitztiefenverstellung

**209/107/85/43**  
**Kopfstützenverstellg. = KV2**  
(Mehrpreis)  
**Seitenteilverstellg. = SV1** (Mehrpreis)

## HOCKER & ZUBEHÖR



**G80**  
Hocker

**82/63/43/43**



**G140**  
Hocker übergroß

**142/63/43/43**

**Z**  
Sockelfuß

### ABSCHLUSSELEMENTE RECHTS



**MG70R**  
Element mit Hocker  
mit Sitztiefenverstellung

**114/107/85/43**  
**Kopfstützen-  
verstellg. = KV1**  
(Mehrpreis)



**KL10R**  
Longchair mit Sitztie-  
fenverstellung

**134/206/85/43**  
**Kopfstützen-  
verstellg. = KV1**  
(Mehrpreis)  
**Seitenteilverstellg.  
= SV1** (Mehrpreis)

### ABSCHLUSSELEMENTE LINKS



**MG70L**  
Element mit Hocker  
mit Sitztiefenverstellung

**114/107/85/43**  
**Kopfstützen-  
verstellg. = KV1**  
(Mehrpreis)



**KL10L**  
Longchair mit Sitztie-  
fenverstellung

**134/206/85/43**  
**Kopfstützen-  
verstellg. = KV1**  
(Mehrpreis)  
**Seitenteilverstellg.  
= SV1** (Mehrpreis)

### KISSEN



**UN70.**  
Nierenkissen für  
Raster  
70 cm

**62/9/20/0**



**UN80.**  
Nierenkissen für  
Raster  
80 cm

**72/9/20/0**



**UN90.**  
Nierenkissen für  
Raster  
90 cm

**82/9/20/0**



### Flexible Sitztiefe

Bei einigen Elementen kann der Rücken nach hinten versetzt werden, um die Sitztiefe zu vergrößern, siehe Typenplan. Die Gesamttiefe ändert sich.

### Flexible Seitenteile

Die Seitenteile sind gegen Aufpreis klappbar und mit einer Rasterfunktion ausgestattet. Artikelnummer = SV1, SV2.

### Flexible Kopfstütze

Einige Artikel können mit einer Kopfstützenverstellung mit Rasterfunktion (Aufpreis) ausgestattet werden (Art.-Nr. = KV1, KV2).

### Metallfarben für Füße

Die Metallfüße können in verschiedenen Metallfarbtönen bestellt werden. Bitte bei Bestellung angeben.

### Kontrastfaden

Dieses Modell ist in einigen Leder- und Stofffarben auf Wunsch ohne Aufpreis mit farblich abgesetztem Kontrastfaden lieferbar.

## BESTELLHINWEISE

### Flexible Seitenteile:

Maximal belastbar bis 25 kg, sie sind keine Sitzgelegenheit.

### Rückenspannteile:

Alle Teile sind im Rücken echt bezogen.

### Stellskizze:

Aufgrund der Variationsmöglichkeiten senden Sie bitte eine Stellskizze ein. Die Anstellseiten wurden im Typenplan bei einigen Elementen rot markiert.

### Sockelfuß Z:

Wenn Elemente und Sofas ohne oder mit 1 Seitenteil direkt an Elemente oder Sofas ohne oder mit 1 Seitenteil angestellt werden, ist ein Sockelfuß Z nötig, welcher separat bestellt werden muss.

### Seitenwangen:

Gegen Aufpreis sind die Seitenwangen im Original-Bezug statt Spannstoff lieferbar.

[www.schillig.com](http://www.schillig.com)

### Nahtbild:

Zier-, Kapp- oder Doppelnähte können in der Stoff- und Lederausführung unterschiedlich ausfallen. Herstellungsbedingt können Nähte im Stoffbezug entfallen oder durch einfache Nähte ersetzt werden.

### Kontrastfaden:

Dieses Modell ist in Leder und einigen Stofffarben ohne Aufpreis mit farblich abgesetztem Kontrastfaden lieferbar. Die festgelegten Farben finden Sie in unserem Stoff-/Lederwagen. Bitte geben Sie die Nr. an, da sonst Ton in Ton geliefert wird.

**Alle angegebenen Maße sind ca. -Maße in cm in Breite/Tiefe/Höhe/Sitzhöhe. Änderungen vorbehalten. Die Maße beziehen sich auf die feste Seitenteilausführung.**

Empfohlener Wandabstand: ca. **25 cm**  
Sitztiefe: ca. **60 cm**

Sitztiefe mit Funktion: ca. **78 cm**

Seitenteilbreite mit Funktion ganz unten:

ca. **32 cm**

Seitenteilhöhe mit Funktion ganz unten:

ca. **61 cm**

Seitenteilbreite mit Funktion ganz oben:

ca. **20 cm**

Seitenteilhöhe mit Funktion ganz oben:

ca. **70 cm**

### Besonders legere Polsterung:

Die Polsterung ist besonders leger verarbeitet, um ein bestimmtes, super softes Erscheinungsbild zu erzeugen. Die Bezüge können bereits bei Auslieferung ein ausgeprägtes Wellenbild zeigen, das design- und konstruktionsbedingt gewollt ist und sich durch Gebrauch noch verstärken kann. Dies ist kein Qualitätsmangel, sondern eine modellbedingte Eigenschaft.

### Kuschecken W...:

Die großen Kuschecken werden aufgrund ihrer Übergröße als "zerlegter Artikel" geliefert. Geliefert werden konkret 1 Sitzteil und 4 Rückenteile sowie die Füße und das Montagematerial. Eine Montageanleitung liegt bei.

### Digitale Stoff-/Leder- und Farbmuster:

Das optische Erscheinungsbild der Bezüge und Farbmuster kann variieren, Muster in Anlehnung - Farb- und Strukturabweichungen möglich.

### Hinweis zum Polsteraufbau:

Bei diesem Modell wurden in den Rückenkissen Inlets mit Kammerkissen verarbeitet. Das kann zur Abzeichnung einzelner Kammern führen und ist eine warentypische Eigenschaft.

## FÜSSE



Metallkufe schwarz

F T9



Metallfuß **versch. Metallfarben**

F J3



Metallfuß **versch. Metallfarben**

F L6

### Metallfarben:

Einige Metallfüße sind in verschiedenen Metallfarben lieferbar. Bitte geben Sie die gewünschte Farbe bei Bestellung mit an. Der Fuß FJ3 ist in den Farben M20 Chrom glänzend, M21 silber, M56 bronze und M99 schwarz erhältlich. Der Fuß FL6 ist in den Farben M20 Chrom glänzend, M56 bronze und M99 schwarz erhältlich.

### Pulverbeschichtung:

Die Farben silber M21, bronze M56 und schwarz M99 sind Pulverbeschichtungen.

### Füße und Fußbodenschutz:

Bei schlanken Möbelfüßen mit kleiner Gleiterfläche kommt es zu einem erhöhten Druck auf den Boden. Bei empfindlichen Böden empfehlen wir, Gleiter/ eine Unterlage als Schutz vor Kratzern und Druckstellen anzubringen/

unterzulegen.

## MÖGLICHE METALLFARBEN



Chrom glänzend

M20



silber

M21



bronze

M56



schwarz

M99

## olivia

24670

### BESTELL-CHECKLISTE

- Zusammenstellung und Bezug
- Flexible Seitenteile (Aufpreis)
- Kopfstützenverstellg. manuell (Aufpreis)
- Metallfarbe für Füße
- Hocker
- Nierenkissen
- Sockelfuß Z

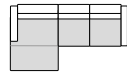
W.SCHILLIG

WOHNBEISPIELE



Bezug: R75/43 snow

Eckzusammenstellung  
KL 10L li - NL 80R re

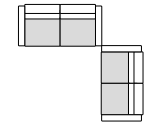


323x206



Bezug: Z66/22 elephant

Sofazusammenstellung  
NL 90 - NL 80

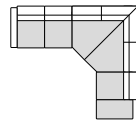


345x325



Bezug: Z85/26 eucalyptus

Eckzusammenstellung  
NL 70L li - W 130K - MG 70R re



336x281

## DER GESTELLAUFBAU DES POLSTERMÖBELS



Das Design des hier abgebildeten Querschnitts ist ein Muster in Anlehnung und dient zur Verdeutlichung des Polsteraufbaus.

- 1. Gestell** – Sitz-/Rückengestell - Metallkonstruktion, Seitenteil - Holzwerkstoff
- 2. Unterfederung Sitz** mit dauerelastischen Wellenfedern
- 3. Polsteraufbau Sitz** – in **ergo**-PUR-Schaum eingearbeiteter Federkern mit Diolenabdeckung
- 4. Unterfederung Rücken** durch flexible Polstergurte
- 5. Polsteraufbau Rücken** aus hochwertigem Gemisch aus Polyesterfasern und Schaumstoffstäbchen, in Kammern gefüllt


[www.schillig.com](http://www.schillig.com)



### Polstermöbel aus Leidenschaft.

Aus dieser Leidenschaft heraus entstehen seit mehr als 75 Jahren hochwertige und besondere Möbelstücke und Designermöbel - Sofas, elegantes und zeitgemäßes Design mit erstklassigem Komfort verbinden. Wir stehen für handwerkliches Können, richtungsweisende Ideen, ansprechendes Design und Know-how aus Deutschland. Das Ergebnis ist ein Polstermöbel mit garantiert erstklassigem Komfort und Liebe zum Detail. Bei der Auswahl der verwendeten Materialien achten wir auf Nachhaltigkeit und Ressourcenschonung.

- Traditionell handwerkliche Wertarbeit bis ins Detail
- Hochwertige, umweltgerechte Materialien
- Sorgfältige & präzise Verarbeitung
- Kooperation mit namhaften Möbeldesignern
- Produktion nach DIN- & RAL-Güterichtlinien der Deutschen Gütegemeinschaft Möbel e.V.
- Regelmäßig geprüfte Produktqualität "Made in Germany"
- Entwicklung am oberfränkischen Standort in Ebersdorf bei Coburg
- Sorgfältig ausgewählte Stoff- und Lederbezugskollektionen in vielen Farben für breit gefächerte Ansprüche



German  
**quality**  
Made in Europe

**W.SCHILLIG** GmbH & Co. KG  
Am Weinberg 20 - 22  
96237 Ebersdorf bei Coburg  
GERMANY  
Telefon: +49 9562 37-0  
Telefax: +49 9562 37-500  
E-Mail: [info@schillig.de](mailto:info@schillig.de)

**W.SCHILLIG**